

SOLENOIDAANGESTUURDE AFSLUITER

Model 810

Hydraulisch bediende, door een solenoïde aangestuurde afsluiter die volledig opent of afsluit als reactie op een elektrisch signaal. Verkrijgbaar in verschillende modellen, waaronder Normaal Open (NO), Normaal Gesloten (NC) of LATCH.

BERMAD 800 serie afsluiters zijn hydraulisch bediende, zuigergestuurde globe afsluiters voor hoge druk. Het 'full-bore' huis zorgt voor een onbelemmerde doorstroming en ze zijn verkrijgbaar in diverse modellen, maten, uitvoeringen en aansluitingen.




Eigenschappen & voordelen

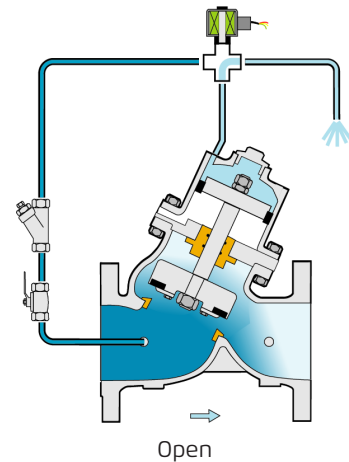
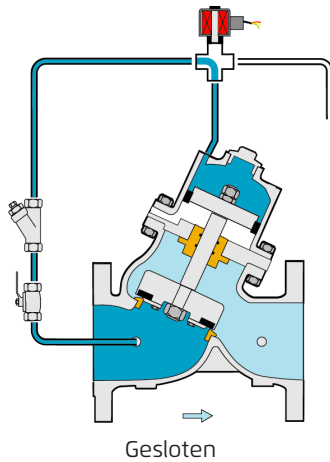
- Robuuste constructie, zuigergestuurd – Voor hoge druktoepassingen
- Lijndrukgestuurd – Onafhankelijke werking
- Elegante eenvoud
 - Kosteneffectief
 - Eenvoudig te onderhouden
 - Minimale externe accessoires
- Dubbelkamerontwerp
 - Gematigde klepreactie
 - Gematigde sluitcurve
- Flexibel ontwerp – Eenvoudig toevoegen van functies
- Semi-rechte stroming – Niet-turbulente stroming
- Roestvaststalen verhoogde zitting - Bestand tegen cavitatieschade
- Vrij van obstakels, volle doorlaat – compromisloze betrouwbaarheid
- V-poort smoorklep (optioneel) – Zeer stabiel bij lage doorstroming

Typische toepassingen

- Hogedruksystemen - Aan/Uit afsluiter
- Waterreservoirs – Dient als blokafsluiter in tanksystemen voor vulling
- Waterreservoirs - Bypass voor directe levering tijdens onderhoud aan het reservoir

Typische installatie





Deze tekening heeft alleen betrekking op afsluiters van 1½ – 14"; DN40-350. Voor andere maten, raadpleeg de IOM van het model.

Hoofdafsluiter

Afmetingen: 1½-20"; 40-500 mm

Uitvoering: "Y" (globe) & "A" (haaks)

Drukklasse: 40 bar

Aansluiting: Geflensd, Gegroefd

Klep-types: Flat disc, V-port, Cavitation cage

Temperatuurbereik: 80°C

Neem voor 60–80°C contact op met de fabriek

Standaardmaterialen:

Huis & deksel: Nodulair gietijzer (1½-10"; 40-250 mm); gietstaal (12-24"; 300-600 mm) & roestvaststalen deksel

Bouten, moeren & draadeinden: Roestvast Staal

Interne delen: Roestvast staal & tinbrons

Afdichtingen: Synthetisch rubber

Coating: Donkerblauwe fusie gebonden epoxy
Voor andere materialen neem contact op met BERMAD

Regelsysteem

Standaardmaterialen

Accessoires: Roestvast staal, brons & messing

Slangen: Roestvast staal of koper

Koppelingen: Roestvast staal of messing

Solenoid standaardmaterialen:

Huis: Messing of roestvast staal

Elastomeren: NBR of FPM

Behuizing: Gegoten epoxy

Solenoid elektrische gegevens:

Spanningen:

(AC): 24, 110-120, 220-240, (50-60Hz)

(DC): 12, 24, 110, 220

Vermogensverbruik:

(AC): 30VA, inschakelstroom; 15VA (8W), houdstroom of 70VA, inschakelstroom; 40VA (17,1W), houdstroom

(DC): 8-11,6W

Waarden kunnen variëren afhankelijk van het specifieke solenoid model.

Voor meer informatie zie de solenoid productpagina.

Notities

- Inlaatdruk, uitlaatdruk en debiet zijn vereist voor een optimale dimensionering.
- Aanbevolen maximale stroomsnelheid: 6,0 m/sec; 20 ft/sec.
- Minimale werkdruk: 0,7 bar; 10 psi. Raadpleeg de fabriek voor lagere drukvereisten.

Voor gedetailleerde technische gegevens & specificaties, IOM en CAD-tekeningen, bezoek de modelpagina op de BERMAD website.