

DRUKHOUDENDE AFSLUITER VOOR DRUKVERSCHIL

Model 736

Hydraulisch bediende, drukverschil-handhavende regelafsluiter die een minimale vooraf ingestelde drukverschil tussen twee lokale of externe punten handhaaft, ongeacht schommelende debieten of variërende stroomopwaartse druk.

De BERMAD 700 SIGMA EN/ES serie afsluiters zijn hydraulische globe afsluiters met een verhoogde zitting en een dubbele kamer aandrijving. Ze bieden een onbelemmerde doorstroming, effectieve hoge-druk modulatie en minimale cavitatie, en voldoen aan diverse drinkwaternormen.




Eigenschappen & voordelen

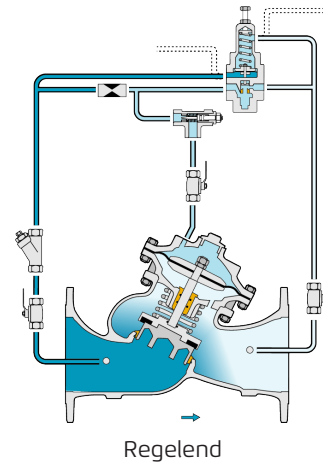
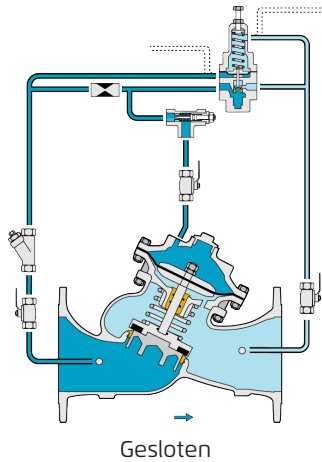
- Gecertificeerd volgens functionele en drinkwaternormen: EN-1074, NSF/ANSI 61/372, WRAS, AS 5081 en andere
- Ontworpen om bestand te zijn tegen de zwaarste omstandigheden
 - Uitstekende anti-cavitatie-eigenschappen
 - Groot debietbereik
 - Hoge stabiliteit en nauwkeurigheid
 - Drupdichte afdichting
- Dubbelkamerontwerp
 - Gematigde klepreactie
 - Beschermd membraan
 - Optionele werking bij zeer lage druk
 - Gematigde sluitcurve
- Flexibel ontwerp – Eenvoudig toevoegen van functies
- Obstakelvrije doorstroming
- V-poort smoorklep (optioneel) – Zeer stabiel bij lage doorstroming
- Hoogwaardige materialen
- In-line serviceable - Eenvoudig onderhoud

Typische toepassingen

- HVAC-systemen - Drukbalancering tijdens lage verbruiksomstandigheden
- Pompstations - Handhaven van een constant drukverschil over pompen
- Filtratiesysteem - Automatische bypass van een geblokkeerd filter of bij hoge vraag

Typische installatie





Deze tekening heeft alleen betrekking op afsluiters van 1½ – 8"; 40-200 mm. Voor andere maten raadpleeg het IOM van het model.

Hoofdafsluiter

Afmetingen:

EN serie: 1½"-16"; DN40-400

ES serie: 2½"-24"; DN65-600

Uitvoering: "Y" (globe)

Druklasse: 16 bar; 25 bar

Aansluiting: Geflensd

Klep-typen: Flat disc, V-port, Cavitation cage

Temperatuurbereik: 80°C

Neem voor 60–80°C contact op met de fabriek

Standaardmaterialen:

Huis & deksel: Nodulair gietijzer

Bouten, moeren & draadeinden: Roestvast Staal

Interne delen: Roestvast staal, tinbrons, gecoat staal & POM

Membraan: Textielversterkt synthetisch rubber

Afdichtingen: Synthetisch rubber

Coating: Donkerblauwe fusion bonded epoxy

Voor andere materialen neem contact op met BERMAD

Regelsysteem

Standaardmaterialen

Accessoires: Roestvast staal, brons & messing

Slangen: Roestvast staal of koper

Koppelingen: Roestvast staal of messing

Pilot standaardmaterialen:

Huis: Roestvast staal, brons & messing

Elastomeren: Synthetisch rubber

Interne delen en veer: Roestvast staal

Pilotopties:

Verschillende pilots en kalibratieveren zijn beschikbaar.

Selecteer op basis van de afsluitermaat en de bedrijfsomstandigheden.

Raadpleeg voor meer informatie de relevante productpagina's van de pilots.

Notities

- Inlaatdruk, uitlaatdruk en debiet zijn vereist voor optimale dimensionering en cavitatieanalyse.
- Aanbevolen continue stroomsnelheid: 0,1-6,0 m/sec; 0,3-20 ft/sec.
- Minimale werkdruk: 0,7 bar; 10 psi. Raadpleeg de fabriek voor lagere drukvereisten.

Voor gedetailleerde engineering- en specificatiegegevens, IOM en CAD-tekeningen, bezoek de modelpagina op de BERMAD website.